

طريقتنا في إعادة التدوير تتغير نحو الأفضل

فعل بسيط له تأثير كبير



أفعالك البسيطة لها تأثير كبير

قد يبدو فرز النفايات بشكل صحيح أمرًا بسيطًا، لكنه يحدث تأثيرًا كبيرًا عندما نقوم بذلك جميعًا بشكل صحيح.

إن إعادة التدوير بالطريقة الصحيحة وتقليل القمامة يساعدان على عدم ذهاب الموارد القيّمة إلى مكب النفايات، بحيث يمكن استخدامها مرارًا وتكرارًا. من خلال فرز مواد إعادة التدوير بشكل صحيح، يمكن تحويلها إلى أشياء مثل البرطمانات الزجاجية الجديدة والنشارة والسماذ.

اعرف المزيد عبر sustainability.vic.gov.au



المزيد من المعلومات

إذا كانت لديك أية أسئلة، قم بزيارة موقعنا الإلكتروني
www.whittlesea.vic.gov.au/glassrecycling

أو تواصل معنا عبر:

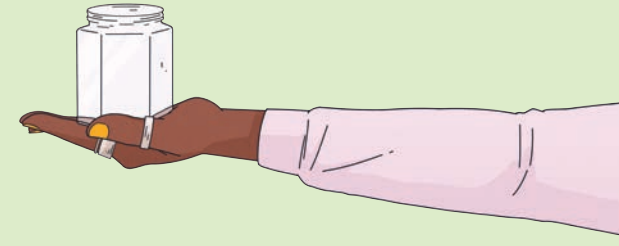
resource.recovery@whittlesea.vic.gov.au

9217 2170



Free telephone interpreter service

131 450



حاوية نفايات الزجاج الجديدة

للمساعدة في تحسين جودة إعادة التدوير لدينا وضمان إمكانية تحويل أكبر قدر ممكن من مواد إعادة التدوير إلى منتجات جديدة، يطرح مجلس مدينة ويتلسي خدمة جديدة لإعادة تدوير المواد الزجاجية المنزلية.

ستحصل جميع الأسر على حاوية بغطاء أرجواني جديد سعة 120 لتر لاستخدامه لإعادة تدوير الزجاج.

هذا يعني أنه سيتم جمع الزجاجات والبرطمانات بشكل منفصل عن مواد إعادة التدوير الأخرى.

يوفر هذا الدليل لمحة عامة حول ما يجب وضعه في كل حاوية. يتوفر المزيد من المعلومات على موقعنا الإلكتروني.

خدمة تفريغ الحاويات

- < سيتم تفريغ حاوية إعادة تدوير الزجاج ذات الغطاء الأرجواني كل أربعة أسابيع.
- < سيستمر تفريغ حاوية إعادة التدوير المختلطة ذات الغطاء الأصفر كل أسبوعين.
- < سيستمر تفريغ حاوية القمامة العامة ذات الغطاء الأحمر أسبوعيًا.
- < سيستمر تفريغ حاوية بقايا الطعام ذي الغطاء الأخضر وحاوية المواد العضوية في الحديقة كل أسبوعين (إذا كنت قد اشتركت في هذه الخدمة).

قم بزيارة www.whittlesea.vic.gov.au وتحقق من أيام تفريغ الحاويات بمنطقة عبر أداة My Neighbourhood.

تأكد من أن الأغصنة الموجودة في جميع حاوياتك يمكن أن تغلق لمنع تبثر القمامة.



احتفظ بي!
الصق هذا الدليل السريع
على تلاجتك أو وضعه في
مكان في متناول يديك.

هل لديك حاوية لبقايا الطعام ومخلفات الحديقة العضوية؟


إذا لم تكن لديك حاليًا حاوية لبقايا الطعام ومخلفات الحديقة العضوية، يمكنك التسجيل للحصول على واحدة.

ستتمكن وضع كل بقايا الطعام ومخلفات الحديقة، بما في ذلك قصاصات العشب، والأغصان المقطعة ومخلفات التشذيب في هذه الحاوية التي سيتم تفريغها كل أسبوعين.

تكلفة هذه الخدمة 87.63 دولار في السنة.

اعرف المزيد على www.whittlesea.vic.gov.au/foodwaste

* قد لا تكون بعض المناطق الريفية مؤهلة لتلقي هذه الخدمة.




الأصناف التي يجب وضعها في كل حاوية

قمامة عامة

استخدم هذه الحاوية فقط للأصناف التي لا يمكن وضعها في أي من الحاويات الأخرى.

✓ نعم

- ✓ أدوات المطبخ الزجاجية المكسورة والأواني الفخارية والمرابا
- ✓ أحذية أو الملابس القديمة التي لا يمكن إصلاحها أو التبرع بها
- ✓ أغذية البرطمانات السائبة وأغذية الزجاجات والمضخات والبخاخات والقفازات
- ✓ الكرتون المطلي والمشمع مثل علب الحليب والعصير
- ✓ حفاضات الأطفال، المناديل المبللة، فضلات القطط، فضلات الحيوانات
- ✓ قوارير زجاجية وبرطمانات الأدوية ومستلزمات النظافة



لا


النفائات الإلكترونية والبطاريات والمواد الكيميائية المنزلية والمواد القابلة لإعادة التدوير والتربة ومواد البناء

إعادة تدوير أصناف مختلطة

ضع مواد إعادة التدوير في حاوية إعادة التدوير سائبة، وليست داخل أكياس. قم بتسوية الصناديق لتوفير مساحة. لا تضع الزجاج في هذه الحاوية.

✓ نعم

- ✓ يمكنك وضع العبوات والحاويات البلاستيكية
- ✓ علب الألمنيوم والصلب والعلب المعدنية ورقائق القصدير
- ✓ الكرتون، علب الحبوب، كراتين بيض
- ✓ الورق والصحف والمجلات والمغلفات الورقية



لا

الأكياس البلاستيكية، المواد البلاستيكية اللينة الأخرى، الملابس، الأحذية، المنسوجات، الكرتون المطلي أو المشمع، النفائات الإلكترونية والبطاريات، الزجاج، الأواني الفخارية، رغوة البوليسترين (Styrofoam).

بقايا الطعام ومخلفات الحديقة العضوية

بقايا الطعام و مخلفات الحديقة فقط. قم بإزالة الملصقات من الفاكهة.

✓ نعم

- ✓ أطعمة منتهية الصلاحية، طعام غير صالح للأكل
- ✓ القهوة المطحونة، أوراق الشاي السائبة
- ✓ منتجات الألبان بما في ذلك الزبادي
- ✓ بقايا الفاكهة والخضروات
- ✓ اللحوم والمأكولات البحرية والعظام وقشور البيض
- ✓ الأوراق والنباتات والأغصان والعشب والأعشاب الضارة



لا

البلاستيك، بما في ذلك المواد البلاستيكية القابلة للتحلل أو القابلة للتحلل غير المعتمدة، أكياس القهوة، أكياس الشاي، فضلات القطط، فضلات الحيوانات، الأغصان الكبيرة، جذوع الأشجار، السوائل، الحفاضات، المناديل المبللة.

إعادة تدوير الزجاج

ضع الزجاجات والبرطمانات التي تم شطفها وإفراغها في حاوية إعادة التدوير سائبة وليست داخل أكياس. يجب إزالة الأغذية وأغذية الزجاجات ووضعها في حاوية إعادة التدوير. لا حاجة إلى إزالة الملصقات.

✓ نعم

- ✓ الزجاجات بما في ذلك زجاجات البيرة والنبيذ وزيت الزيتون
- ✓ برطمانات زجاجية بما في ذلك صلصة المعكرونة وبرطمانات البهارات
- ✓ قوارير زجاجية وبرطمانات الأدوية ومستلزمات النظافة



لا

الأكياس أو العبوات البلاستيكية، الأغذية السائبة وأغذية الزجاجات أو الجرار، الفلين، المضخات، البخاخات، القفازات، الكرتون، الأواني الفخارية مثل الأطباق، الأطباق أو الأكواب، أكواب الشرب، الأواني الزجاجية، المزهرية، المصايح الكهربائية.



لست متأكدًا أين يجب أن تضع الأشياء؟ امسح رمز الاستجابة السريعة QR لمعرفة المزيد.